



# gas kleppenhuis reinigen



plaats gas kleppenhuis




Luchtslang demonteren



Luchtslang + afdekkap luchtfilterhuis gedemonteerd.



Schoon K&N filter zichtbaar.



Je kan nog 2 extra handelingen verrichten die mogelijk de moeite zijn om even erbij te pakken voor het beste resultaat  
- in de inlaatluchtslang zit de carterontluchtingsslang deze geeft de vettige aanslag. De inlaatluchtslang heb ik ook van binnen gereinigd. (dit is aan de kant van het gasklep huis) Wat je wel moet checken is dat je geen agressief oplosmiddel gebruikt die je rubber oplost. Dit kan je gewoon doen gewoon met een doek doen zonder oplosmiddel.  
- Het gasklephuis heb ik los gemaakt. Dit kan door het losdraaien van 4 boutjes.  
De steker gaskleppotentiometer en gaskabelbediening kan je laten zitten en de rest heb ik los gekoppeld. Dit geeft je net genoeg ruimte om het huis goed schoon te maken.



Het gasklephuis zonder de "luchtslang" gereinigd

Je moet niet alleen je gasklep zelf schoon maken maar ook de rand waar de gasklep afsluit tegen de venturi (het huis zeg maar) goed schoon maken. Daar zit nogal veel zwarte aanslag op. Je kan het schoongemaken met remmenreiniger en met een schroevendraaier met een lap om de punt, dan kan je er beter bij.

